














## B - Dipartimento Chirurgia Generale E Specialistica

Budget 2019

Totali					100,00	0,00		
		Indicatore	Risultato Anno Prec.	Obiettivo	Punti Totali Dirigenza	Punti Totali Comparto	Note	Referente
A		ATTIVITA' E PERFORMANCE: Perseguimento Strategie Regionali e Aziendali			58,00	0,00		
A1		Attività di Ricovero			10,00	0,00		
	AZ_A1_050	TEMPO DI ATTESA : % di ricoveri per interventi programmati non oncologici che rispettano la soglia regionale di prestazioni erogate entro 30 gg	52,27	>= 90	5	0	interventi in regime ordinario e diurno di classe A da DGRT 604/2029	CdG (DWH-Altri DB)
	AZ_A1_050a	TEMPO DI ATTESA : % di ricoveri per interventi programmati oncologici che rispettano la soglia regionale di prestazioni erogate entro 30 gg	52,94	>= 90	5	0	interventi classe A	CdG (DWH-Altri DB)
A2		Attività Ambulatoriale			10,00	0,00		
	AZ_A2_103	TEMPO DI ATTESA : % prestazioni erogate entro la soglia regionale	62,42	>= 80	10	0	prestazioni da DGRT 604/2019 di primo contatto con codice priorità : B entro 10 gg, D entro 15/30gg per le visite o 30/60gg per accertamenti diagnostici, P entro 120 gg per	Resp.le Staff Direzione Sanitaria
A8		PERFORMANCE COMPLESSIVA SISTEMA DI VALUTAZIONE			38,00	0,00		
	AZ_A5_080	Monitoraggio attività delle UU.OO. / UU.FF. afferenti. % Perfomance media	92,98	>= 95	35	0	il valore dell'anno precedente è quello del 2017 non essedo ancora disponibile il valore 2018	Resp.le Programmazione Strategica e operativa, reti cliniche e controllo di gestione - Aziendale
	REG_A8_001	Partecipazione al raggiungimento degli obiettivi del Sistema di Valutazione della Performance della Sanità Toscana. (valore medio performance)	3,01	>= 3,01	3	0		Resp.le Programmazione Strategica e operativa, reti cliniche e controllo di gestione - Aziendale
B		QUALITA', ACCREDITAMENTO E RISCHIO CLINICO			4,00	0,00		
B3		Formazione			4,00	0,00		
	AZ_B3_005	% eventi formativi realizzati all'interno della macro-struttura di riferimento su N° eventi formativi previsti per la macro-struttura nel piano di formazione x100		>= 70	4	0		Resp.le Agenzia della Formazione Continua - Aziendale
C		OBIETTIVI ORGANIZZATIVI, INNOVAZIONE E SVILUPPO			4,00	0,00		
C9		Processi Aziendali			4,00	0,00		
	AZ_B1_041	Tempi di risposta su richieste della Direzione. % dei tempi di risposta entro la data di scadenza		>= 95	4	0	Per richieste specifiche della Direzione Generale, Sanitaria e Amministrativa e dei Servizi Sociali a partire dal 01 giugno 2019	Resp.le Staff Direzione Sanitaria

**B - Dipartimento Chirurgia Generale E Specialistica**

Budget 2019

Totali					100,00	0,00		
		Indicatore	Risultato Anno Prec.	Obiettivo	Punti Totali Dirigenza	Punti Totali Comparto	Note	Referente
D		BUON USO DELLE RISORSE			34,00	0,00		
D1		Costi			34,00	0,00		
	AZ_D1_001	BENI SANITARI: Rispetto budget assegnato	25.538.897	<=	24.809.364	18	0	Al netto di Distribuzione Diretta e Innovativi Resp.le Programmazione Strategica e operativa, reti cliniche e controllo di gestione - Aziendale
	AZ_D1_001a	BENI SANITARI: Rispetto budget assegnato per farmaci innovativi		<=	340.000	2	0	Resp.le Programmazione Strategica e operativa, reti cliniche e controllo di gestione - Aziendale
	AZ_D1_006a	Specialistica ambulatoriale in convenzione. Mantenimento ore anno precedente	120.319	<=	120.319	5	0	Valore provvisorio anno 2018 CdG (DWH-Altri DB)
	AZ_D1_035	Rispetto del piano triennale del fabbisogno del personale. % rispetto del piano		=	100	3	0	Direttore Dipartimento Risorse Umane
	AZ_D1_037	Rispetto importo assegnato per il rinnovo e lo sviluppo di Apparecchiture di Medio e Bassa Tecnologia		<=	11.733,72	3	0	(Delibera 41/2019) Resp.le Programmazione Apparecchiature Elettromedicali
	REG_D1_003a	Personale: Produttività aggiuntiva annuale. Rispetto limiti come da programmazione annuale. % rispetto del programma		>=	100	3	0	Direttore Dipartimento Risorse Umane